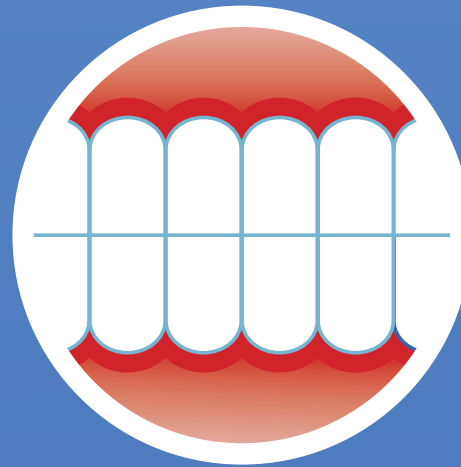
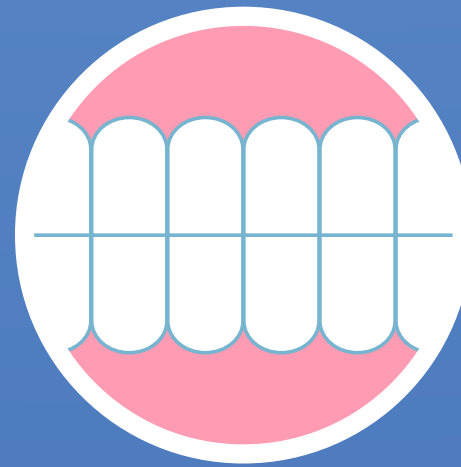




سلامت بافت های حمایت کننده دندان در بارداری

در طی دوران بارداری دهان تحت تاثیر
تغییرات هورمونی قرار می گیرد




و بیماری های لته و بافت های اطراف دندان که در اثر
پلاک ایجاد می شوند به شکل شدید تر از سایرین بروز
می یابند

شامل

ژینژیویت بارداری

التهاب و خونریزی از لته ها
غالباً با کمک موارد زیر بهبود
می یابد



التهاب و تورم موضعی لته

معمولاً بعد از بارداری خود
به خود بهبود پیدا می کند
ممکن است در صورت عدم
بهبود به مداخله کوچکی
توسط دندانپزشک نیاز
داشته باشد

پریودنتیت

این بیماری باعث درگیری استخوان
نیز می شود

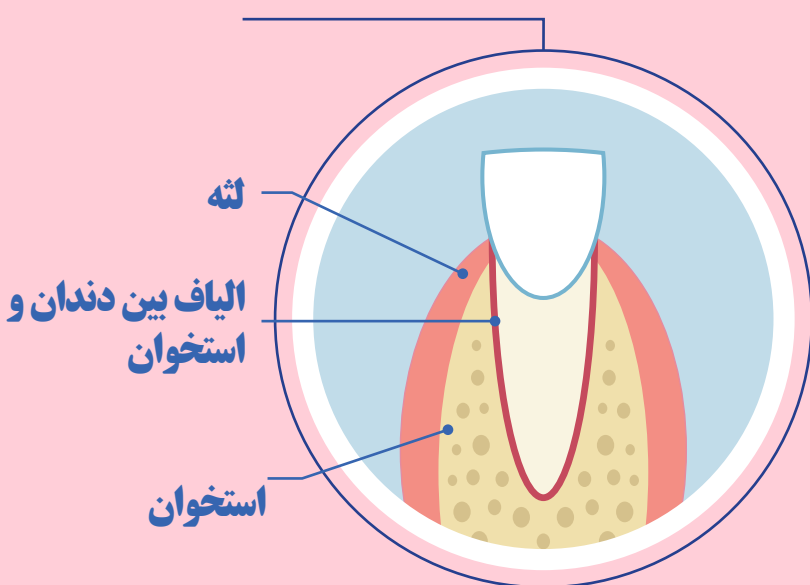


که در صورت پیشرفت
سلامت عمومی فرد را نیز تحت تاثیر قرار می دهد

مراقبت های دهانی تخصصی


هدف اصلی در مراقبت های دهانی در بارداری : عدم تجمع پلاک می باشد

چرا؟
زیرا می تواند باعث آسیب غیر قابل بازگشت
به بافت های اطراف دندان شود

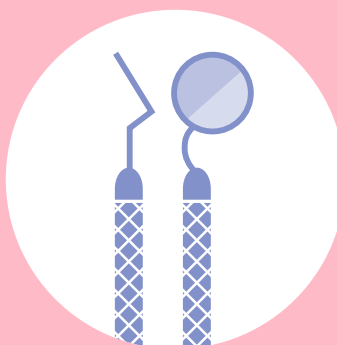


چگونه؟

با کنترل پلاک
مناسب



و برداشت تخصصی
پلاک و جرم در
دندانپزشکی



به عبارتی دیگر
دندان ها توسط لته و استخوان حمایت
می شوند ایجاد التهاب در لته و تحلیل
استخوان به دنبال آن می تواند مشکلات
بسیاری از جمله موارد زیر را ایجاد کند

بوی بد دهان
مشکلات زیبایی
مشکل در جویدن
از دست رفتن دندان ها
افزایش ریسک ابتلا به دیابت
زایمان زودرس
سایر مشکلات سلامتی

با کنترل پلاک عالی و مراجعات به موقع به دندانپزشک مانع از تبدیل بیماری های لته ای به یک مشکل جدی شوید